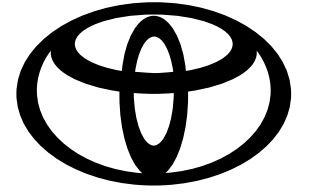


# YARIS



# Diseño exterior


Creado con un estilo potente y elegante. Al ver este automóvil desde cualquier ángulo, impresiona por sus acabados elegantes combinados con un estilo que emana una presencia poderosa.



Los faros delanteros expresan una postura dominante, resaltando las luces LED tanto en luces altas y bajas como de posición.



Las luces traseras expresan una imagen elegante y distintiva. Gracias a sus luces LED tanto en luces de posición como de freno y de pida vías.



El estilo de un sedán elegante, resaltado gracias a sus aros de aleación Rin 17.

\*\* También se encuentra disponible con Rin 16.

# Performance

Excelente rendimiento para una conducción cómoda y emocionante que ofrece una alta capacidad de control y de frenado; brindando tranquilidad en cada recorrido.



Permite una conducción liviana; gracias a la suspensión delantera tipo McPherson y suspensión trasera de barra de torsión, brindando una conducción segura para el piloto y pasajeros.



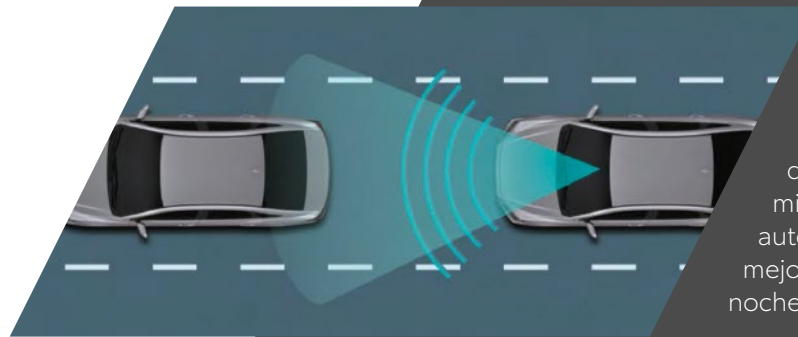
Todas sus versiones están equipadas con el motor 2NR-VE. Además cuenta con una transmisión automática CVT de 7 velocidades con cambios al timón, brindando un alto rendimiento en la conducción.

\*\* También disponible con transmisión manual de 5 velocidades.



Toyota  
Safety  
Sense

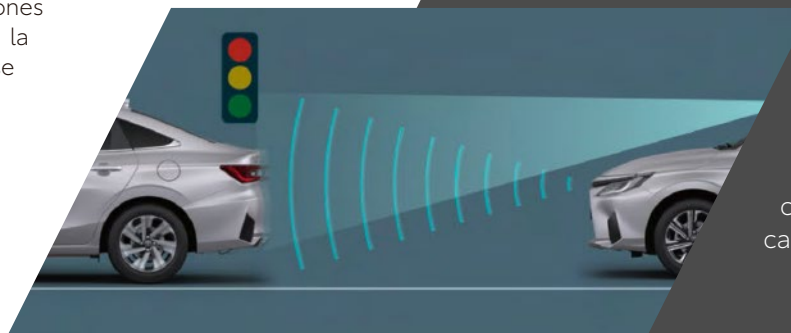
Yaris Sedán adopta las características de seguridad integradas conocidas como Toyota Safety Sense™ para proveer un soporte multifacético en las decisiones del conductor. Esto contribuye a la seguridad de todos los que se encuentren a bordo.



## Paquete de seguridad

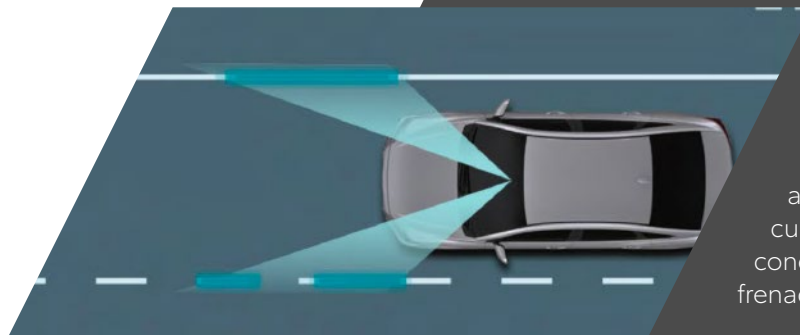
### Luz alta automática (AHB):

El sistema detecta las luces de los vehículos que estén adelante, ya sea que viajen en el mismo sentido o en el contrario, y ajusta automáticamente la luz alta o baja para mejorar la visibilidad delantera durante la noche.




### Alerta de salida de carril (LDA / LTA):

El sistema ayuda a evitar cambios de carriles involuntarios advirtiéndole al conductor por medio de un sonido y una luz de alerta cuando el vehículo comienza a salirse del carril sin poner las luces de giro.



### Sistema de Pre-colisión (PCS):

Cuando los datos del radar de ondas milimétricas y los sensores de la cámara predicen una posible colisión con un vehículo enfrente, el sistema activa la asistencia de frenado antes de la colisión cuando el conductor presione el freno. Si el conductor no logra presionar el pedal de frenado, los frenos de precolisión se activan.



### Control de Crucero Adaptativo (ACC):

Mantiene una velocidad constante del vehículo mientras resguarda automáticamente una distancia fija con el vehículo de enfrente.



# Diseño interior



Un interior de alta calidad que hace que el vehículo se sienta tan especial por dentro como por fuera; lo que hace que quieras compartir la experiencia con los demás ocupantes.

Se caracteriza por contar con un amplio espacio interior que ofrece una gran comodidad y ergonomía sin descuidar la elegancia y el estilo característico de un sedán.



El sistema de info-entretenimiento permite una fácil operación, segura y cómoda; gracias a su pantalla táctil de 9" compatible con Android Auto® y Apple Car Play.®

\*\* También se encuentra disponible con pantalla de 8".



El aire acondicionado es climatizado automáticamente con salidas en la parte trasera, que contribuye a una excelente comodidad.

# Seguridad



Uno de los pilares del nuevo Yaris Sedán es la tranquilidad; esto lo logra mediante los elementos confiables de seguridad que componen tanto para evitar percances como lesiones en la conducción.



## Seguridad activa:

- Frenos ABS
- Control de Estabilidad (VSC)
- Asistente de Control de Partida (HAC)
- Control de Tracción
- Alerta de Punto Ciego
- Alerta de Tráfico Cruzado



## Seguridad pasiva:

- 6 bolsas de aire distribuidas en: delanteras y laterales para piloto y copiloto y cortina en ventanas.
- Cinturones de seguridad de 3 puntos para todos los pasajeros.

ESPECIFICACIONES		MANUAL	CVT
		2NR-FE	
<b>OCUPANTES</b>		5	
<b>DIMENSIONES &amp; PESOS</b>			
Longitud Total	mm	4425	
Ancho Total	mm	1740	
Altura Total	mm	1480	
Distancia entre ejes	mm	2620	
Ancho de vías	Delantero	mm	1520
	Trasero	mm	1510
Despeje del suelo	mm	160	
Peso en orden de marcha	kg	1010-1015	1080
Peso bruto del vehículo	Kg	1460	1480
<b>CHASIS</b>			
Suspensión	Delantera	De tirantes McPherson	
	Trasera	De barra de Torsón	
Frenos	Delantera	De disco ventilado	
	Trasera	De tambor	
Radio mínimo de giro (neumáticos)	m	4,8	
Capacidad del depósito de combustible en litros		40	
Neumáticos		195/60R16	205/50R17
<b>MOTOR</b>			
		Motor de Gasolina de 1.5 lts. (2NR-FE)	
Tipo		DOHC DE 16 válvulas dual WT-I	
Cilindrada	cc	1496	
Potencia Máxima	KW/rpm	78/6000	
Par Máximo	Nm/rpm	138/4200	
Sistema de combustible		EFI	



3R3 Rojo Mica Metálico



R77 Rojo



S44 Gris Metálico



1K0 Plata



218 Negro Mica



089 Blanco Perla

- La adición de características extra puede cambiar las cifras de esta gráfico.
- Toyota Motor Corporation se reserva el derecho de alterar cualquier detalle de las especificaciones y el equipamiento sin previo aviso. Los detalles de las especificaciones y el equipamiento también están sujetos a cambios para satisfacer las condiciones y requisitos locales.
- Nota: Los vehículos fotografiados y los detalles de las especificaciones de este catálogo pueden ser diferentes de los modelos y equipamiento disponibles en su zona.
- El color de la carrocería de los vehículos puede diferir ligeramente del de las fotos impresas en este catálogo.



PBX: 1705